

Jak korzystać z ochrony wizerunku

Jeśli chcesz szybko otrzymać informację, gdy ktoś wystawi **dług na sprzedaż z Twoimi danymi**, załóż konto w serwisie. Jeśli nie wiesz jak to zrobić przeczytaj: [Jak założyć konto](#).

Ostatnim etapem zakładania konta jest kliknięcie w link aktywacyjny otrzymany w wiadomości e-mail. Po kliknięciu w niego otworzy się następująca strona:

dlugi.info

Szukaj

SPRZEDAJ DŁUG

Zaloguj PL

Gielda długów Baza wiedzy Cennik O nas

Witamy w serwisie **dlugi**info

Sprzedaj dług

UZUPEŁNIJ DANE

❓ **Potrzebne dane:**

- × PESEL
- × Twój adres
- × Numer telefonu
- × Potwierdzenie tożsamości

Kup dług

UZUPEŁNIJ DANE

❓ **Potrzebne dane:**

- × PESEL
- × Twój adres
- × Numer telefonu
- × Potwierdzenie tożsamości

Wyślij sprzeciw do wystawionej oferty

UZUPEŁNIJ DANE

❓ **Potrzebne dane:**

- × PESEL
- × Twój adres
- × Numer telefonu

Chroń swój wizerunek

UZUPEŁNIJ DANE

❓ **Potrzebne dane:**

- × PESEL

Po prawej stronie znajduje się opcja Chroń swój wizerunek. Kliknij w **Uzupełnij dane**:

Chroń swój wizerunek

UZUPEŁNIJ DANE

❓ **Potrzebne dane:**

- × PESEL

Jeśli nie jesteś zalogowany **zaloguj się** na swoje konto:

NOWOŚĆ! [KUP TERAZ](#) - dodaj do koszyka i zapłać online

Szukaj

SPRZEDAJ DŁUG

Zaloguj PL

Witamy w serwisie **dlugi.info**

Sprzedaj dług

UZUPEŁNIJ DANE

? Potrzebne dane:

- × PESEL
- × Twój adres
- × Numer telefonu
- × Potwierdzenie tożsamości

Kup dług

UZUPEŁNIJ DANE

? Potrzebne dane:

- × PESEL
- × Twój adres
- × Numer telefonu
- × Potwierdzenie tożsamości

Wyślij sprzeciw

do wystawionej oferty

UZUPEŁNIJ DANE

? Potrzebne dane:

- × PESEL
- × Twój adres
- × Numer telefonu

Zaloguj się aby kontynuować

e-mail

hasło

Zapamiętaj mnie [Zapomniałeś hasła?](#)

ZALOGUJ SIĘ

lub

KONTYNUUJ Z GOOGLE

Zalogowanie oznacza akceptację [regulaminu](#) w aktualnym brzmieniu.

Po zalogowaniu otworzy się nowa strona do wpisania numeru PESEL.
Dla konta firmowego będzie tu okienko do wpisania NIP-u firmy:

NOWOŚĆ! [KUP TERAZ](#) - dodaj do koszyka i zapłać online

Szukaj

SPRZEDAJ DŁUG

Moje konto PL

Giełda długów Baza wiedzy Cennik O nas

Podaj dane, aby otrzymywać informacje, że ktoś wystawił Twój dług na sprzedaż

1 2

Twoje dane Podsumowanie

1. Twoje dane

Podaj swój numer PESEL. Dzięki temu powiadomimy Cię o wystawieniu Twojego długu

→ PESEL


Informację o wystawieniu Twojego długu wyślemy na podany podczas zakładania konta adres e-mail:

iza.dlug.test@gmail.com

POWRÓT ZAPISZ

Poniżej pola na wpisanie numeru PESEL jest widoczny mój testowy **adres e-mail**, ale w rzeczywistości będzie to Twój, który podasz podczas zakładania konta:


Informację o wystawieniu Twojego długu wyślemy na podany podczas zakładania konta adres e-mail:

 **iza.dlug.test@gmail.com**

Po wpisaniu prawidłowego numeru PESEL kliknij **Zapisz**:

Informację o wystawieniu Twojego długu wyślemy na podany podczas zakładania konta adres e-mail:

iza.dlug.test@gmail.com



Jeśli na naszej giełdzie jest już oferta długu z podanym przez Ciebie numerem PESEL lub NIP przejdź do zakładki **Moje długi**, żeby zobaczyć szczegóły:

dlugiinfo Moje konto PL

Giełda długów Baza wiedzy Cennik O nas


Podaj dane, aby otrzymywać informacje, że ktoś wystawił Twój dług na sprzedaż

1. Twoje dane 2. Podsumowanie

2. Podsumowanie

Sprawdziliśmy dlugi.info, znaleźliśmy Twój dług.

Sprawdź zakładkę - [moje długi](#)



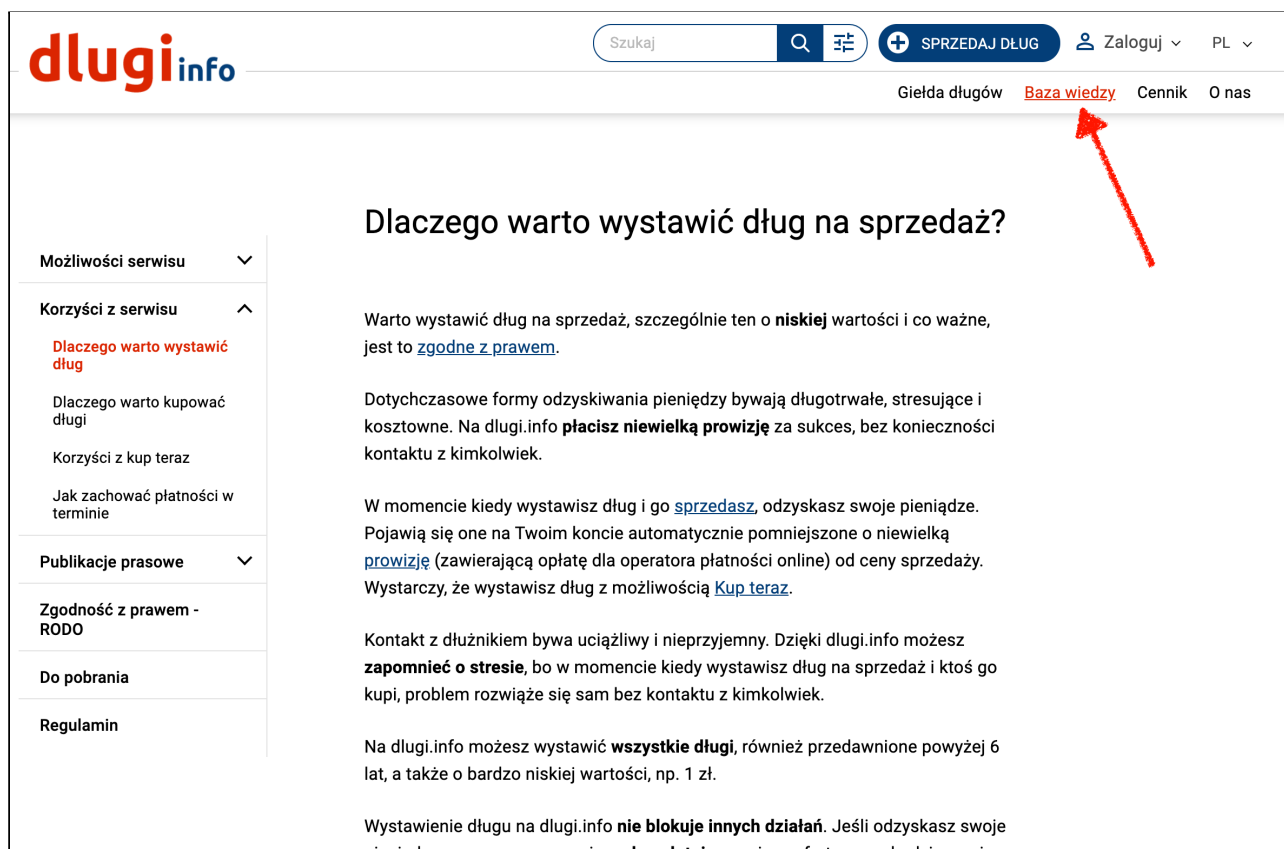
lub

Zajrzyj do zakładki: [Jak to działa](#), znajdziesz tam wszystkie potrzebne informacje.

Aby dług przestał być widoczny w serwisie możesz go wykupić.

Przeczytaj [Jak kupić dług](#). Jeśli przedstawione dane będą błędne, masz możliwość wysłania sprzeciwu bezpośrednio do wystawcy. **Przeczytaj [Jak zgłosić sprzeciw krok po kroku](#)**.

Teraz możesz wrócić do przeglądania giełdy długów lub wejść na swoje konto i skorzystać z innych możliwości jakie oferuje nasz serwis.



The screenshot shows the website dlugi.info. The header includes the logo, a search bar, a 'SPRZEDAJ DŁUG' button, and navigation links for 'Zaloguj', 'PL', 'Giełda długów', 'Baza wiedzy', 'Cennik', and 'O nas'. A red arrow points to the 'Baza wiedzy' link. The main content area is titled 'Dlaczego warto wystawić dług na sprzedaż?' and contains several paragraphs of text explaining the benefits of selling debt, such as receiving money quickly and avoiding contact with the debtor. A sidebar on the left lists various service options and legal information.